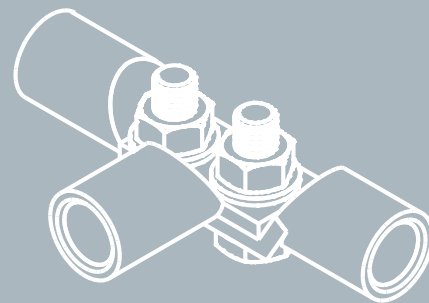



アルミ線



01

突針

カップリング

支持管

支持管
取付金物

支持管
取付台

支線

02

銅線

銅帯

03

アルミ線

アルミ帯

04

保護管

端子ボックス

05

接地極

標示板

06

附属資料

07

施工参考例

アルミ線（鬼より線）

01

突針

カップリング

支持管

支持管
取付金物

支持管
取付台

支線

02

銅線

銅帯

03

アルミ線

アルミ帯

04

保護管

端子ボックス

05

接地極

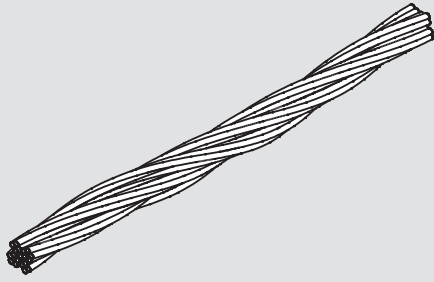
標示板

06

附属資料

07

施工参考例

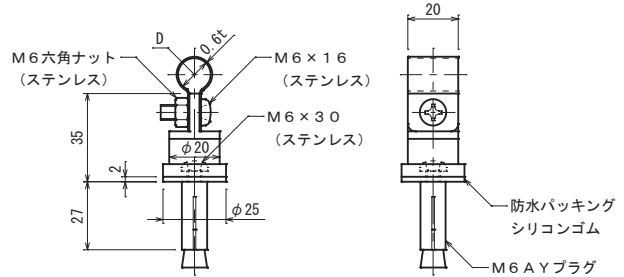
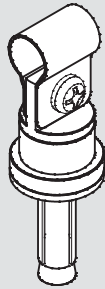


品番	構成 mm×本	公称断面積 mm ²	外径 mm
7401	2.0×19	60	12.4
7402	2.0×25	78	14.2

アルミ線取付金物

コンクリート用

アルミ合金製

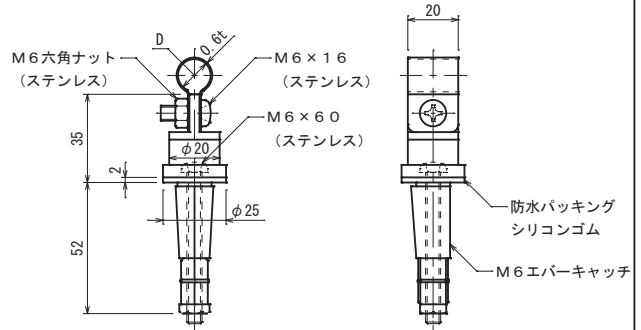
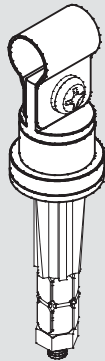


品番	使用導線	D	ドリル径
7411-01	60mm ² 選	13φ	11φ
7416-01	78 "	14.5φ	"

アルミ線取付金物

A L C 板用

アルミ合金製

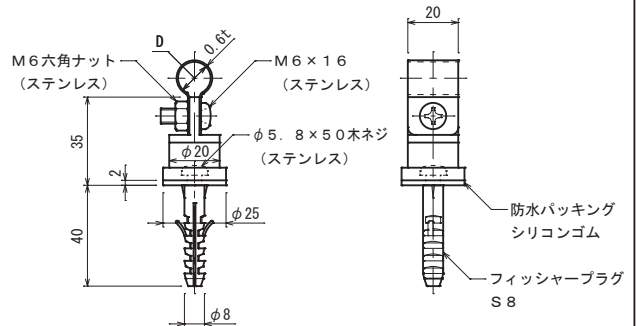



品番	使用導線	D	ドリル径
7427	60mm ² 選	13φ	12.5φ
7428	78 "	14.5φ	"

アルミ線取付金物

A L C 板用

アルミ合金製



品番	使用導線	D	ドリル径
7429	60mm ² 選	13φ	8φ
7430	78 "	14.5φ	"