

支持管 側壁型

ステンレス管 (SUS304)

管体導線型式

01

突針

カップリング

支持管

支持管  
取付金物

支持管  
取付台

支線

02

銅線

銅帯

03

アルミ線

アルミ帯

04

保護管

端子ボックス

05

接地極

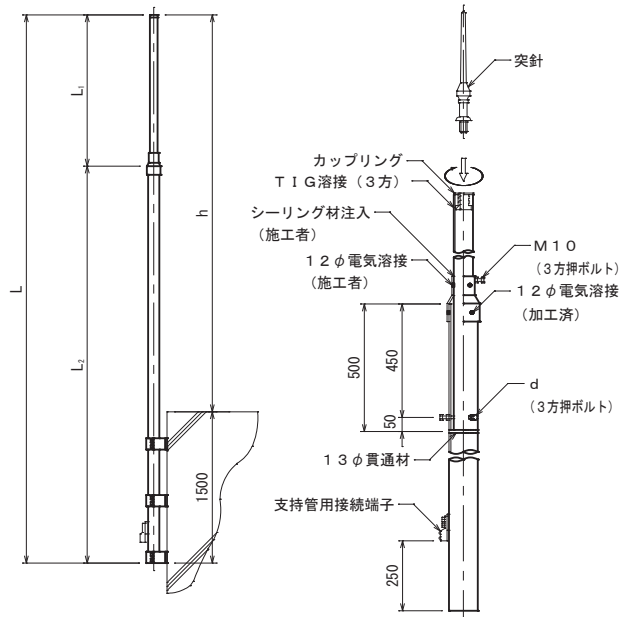
標示板

06

附属資料

07

施工参考例



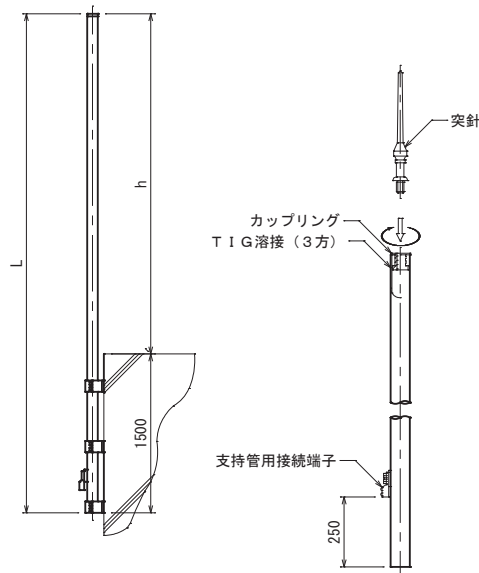
品番	全長 L (m)	有効長 h (m)	支持管寸法		
			L <sub>1</sub>	L <sub>2</sub>	d
5771	4.5	3	48.6φ × 3t × 0.5m	60.5φ × 3t × 4m	M10
5772	5.5	4	48.6φ × 3t × 1.5m	"	"
5773	6.5	5	48.6φ × 3t × 2.5m	76.3φ × 3t × 4m	"
5774	7.5	6	48.6φ × 3t × 3.5m	"	"
5775	"	"	60.5φ × 3t × 3.5m	89.1φ × 3t × 4m	"

注) カップリング及び支持管用接続端子は、取付済。

支持管 側壁型

ステンレス管 (SUS304)

管体導線型式



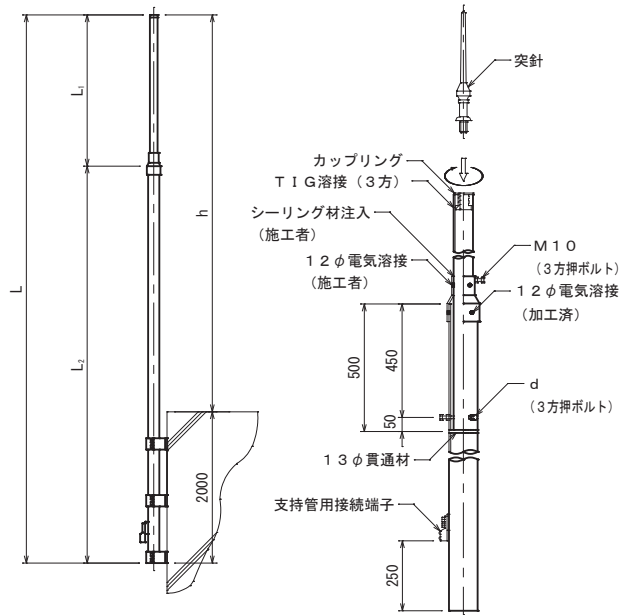
品番	全長 L (m)	有効長 h (m)	支持管寸法
5781	4	2.5	48.6φ × 3t × 4m

注) カップリング及び支持管用接続端子は、取付済。

支持管 側壁型

ステンレス管 (SUS304)

管体導線型式



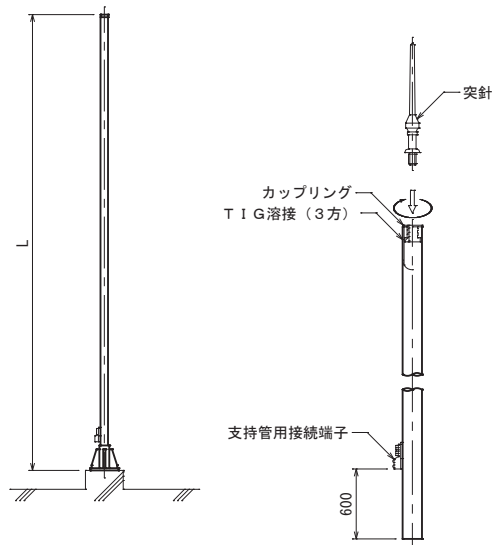
品番	全長 L (m)	有効長 h (m)	支持管寸法		
			L <sub>1</sub>	L <sub>2</sub>	d
5782	5	3	48.6φ × 3t × 1m	60.5φ × 3t × 4m	M10
5783	6	4	48.6φ × 3t × 2m	〃	〃
5784	〃	〃	〃	76.3φ × 3t × 4m	〃
5785	7	5	48.6φ × 3t × 3m	〃	〃
5786	〃	〃	60.5φ × 3t × 3m	89.1φ × 3t × 4m	〃

注) カップリング及び支持管用接続端子は、取付済。

支持管 自立型

ステンレス管 (SUS304)

管体導線型式



品番	全長 L (m)	支持管寸法
5791	3	48.6φ × 3t × 3m
5792	4	48.6φ × 3t × 4m
5793	〃	60.5φ × 3t × 4m

注) カップリング及び支持管用接続端子は、取付済。

01

突針

カップリング

支持管

支持管  
取付金物

支持管  
取付台

支線

02

鋼線

鋼帯

03

アルミ線

アルミ帯

04

保護管

端子ボックス

05

接地極

標示板

06

附属資料

07

施工参考例

01

突針

カップリング

支持管

支持管  
取付金物

支持管  
取付台

支線

02

銅線

銅帯

03

アルミ線

アルミ帯

04

保護管

端子ボックス

05

接地極

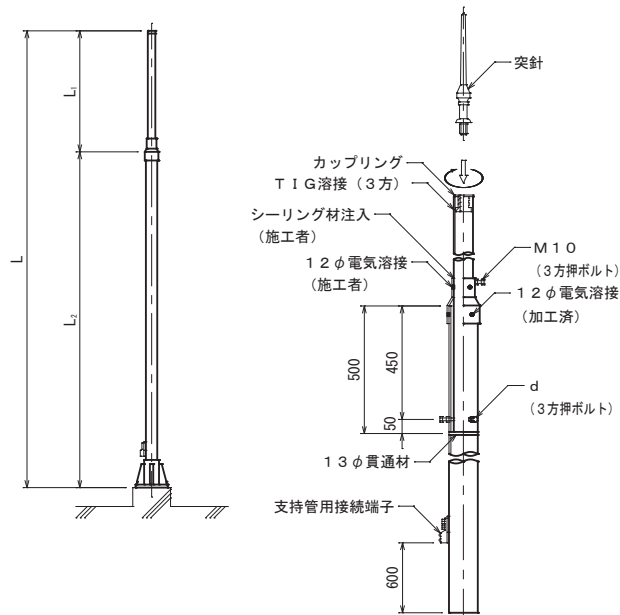
標示板

06

附属資料

07

施工参考例



品番	全長 L (m)	支持管寸法		
		L <sub>1</sub>	L <sub>2</sub>	d
5794	5	48.6φ × 3t × 1m	76.3φ × 3t × 4m	M10
5795	6	48.6φ × 3t × 2m	"	"
5796	"	60.5φ × 3t × 2m	89.1φ × 3t × 4m	"
5797	"	"	101.6φ × 3t × 4m	M12
5798	7	60.5φ × 3t × 3m	"	"

注) カップリング及び支持管用接続端子は、取付済。